CORSO DI CHIRURGIA ORALE, ESTRATTIVA, COMUNICAZIONI OROSINUSALI E RIGENERAZIONE OSSEA

CORSO COMPLETO (PARTE A + PARTE B): 30 CREDITI ECM

PARTE A: 15 CREDITI ECM
PARTE B: 15 CREDITI ECM

Il corso inizia alle ore 14.30 della prima giornata e termina alle ore 14.30 della terza giornata (apertura segreteria alle ore 13.30).

E' possibile iscriversi al corso completo (30 crediti ECM) o solo ad una parte del corso (15 crediti ECM).

Il corso completo (parte A + parte B) inizia alle ore 14.30 della prima giornata e termina alle ore 14.30 della terza giornata.

La parte A del corso inizia alle 14,30 della prima giornata e finisce alle ore 13,30 della seconda giornata (la segreteria apre alle ore 13,30 e chiude alle ore 14,30).

La parte B del corso inizia alle 15,30 della seconda giornata e finisce alle ore 14,30 della terza giornata (la segreteria apre alle ore 14,30 e chiude alle ore 15,30).

PROGRAMMA SINTETICO DELLE ESERCITAZIONI

103 esercitazioni pratiche su simulatori con tessuti ed elementi dentari veri e su simulatori con tessuti di animale (20 ore di esercitazioni in tre giornate).

Ogni partecipante esegue personalmente sotto il continuo controllo del docente:

PARTE A (10 ore di esercitazioni con 15 crediti)

- 47 interventi di chirurgia estrattiva di elementi dentari veri e radici dentarie.
- una serie di suture postestrattive continue e con punti staccati.
- una serie di interventi chirurgici per la estrazione di radici incluse nelle zone incisive superiori, molari superiori, incisive inferiori, molari inferiori.
- la analisi dei rischi chirurgici in tutte le posizioni delle arcate e dei metodi per prevenire e correggere gli errori chirurgici.
- la analisi ergonomica dello strumentario diviso in vassoi.

segue

CORSO DI CHIRURGIA ORALE, ESTRATTIVA, COMUNICAZIONI OROSINUSALI E RIGENERAZIONE OSSEA

CORSO COMPLETO (PARTE A + PARTE B): 30 CREDITI ECM

PARTE A: 15 CREDITI ECM
PARTE B: 15 CREDITI ECM

PROGRAMMA SINTETICO DELLE ESERCITAZIONI

PARTE B (**10 ore di esercitazioni con 15 crediti**)

- una serie di interventi di rigenerazione guidata dei tessuti con idrossilapatite e membrane riassorbibili per prevenire la atrofia postestrattiva dei mascellari.
- una serie di interventi su tessuti per la chiusura di comunicazioni e di fistole oro-sinusali.
- una serie di interventi per il recupero di radici e corpi estranei caduti in seno mascellare.
- una serie di interventi per il blocco dei sanguinamenti arteriosi delle arterie palatine.
- una serie di interventi per asportare neoformazioni.

Le esercitazioni presentano difficoltà volutamente maggiori di quelle riscontrabili nella pratica clinica per la acquisizione rapida delle metodiche di Chirurgia Orale Estrattiva, delle Comunicazioni Orosinusali e della Rigenerazione Ossea.
Viene consegnata una serie di testi per la memorizzazione delle metodiche.

Ogni partecipante, anche se privo di precedenti esperienze, acquisisce un metodo sistematico di Chirurgia Orale, Estrattiva, Comunicazioni Orosinusali e Rigenerazione Ossea che si caratterizza per la prevedibilità e la prevenzione dei rischi chirurgici e lo può subito applicare nella propria attività professionale.

segue

DESCRIZIONE GENERALE DEL METODO DIDATTICO

Nella nuova sede didattica di Padova vi sono 34 posti di lavoro al riunito adiacenti alla sala dimostrazione con telecamera a circuito chiuso e sei postazioni radiografiche radioprotette per i controlli radiografici intraoperatori.

Il corso completo (parte A + parte B con 30 crediti ECM) consiste in una serie continua di 20 ore di esercitazioni pratiche su simulatori con tessuti sintetici, che presentano una consistenza e una radiopacità simile a quella del paziente e su simulatori con elementi dentari veri e con tessuti di animale.

In ogni esercitazione pratica i partecipanti sono aiutati continuamente dal docente al loro posto di lavoro al riunito.

Tutte le esercitazioni pratiche presentano difficoltà volutamente maggiori della pratica clinica per permettere a tutti i partecipanti la acquisizione rapida delle metodiche anche se privi di precedenti esperienze.

Il personale fornisce, ad ogni partecipante, i vassoi con tutti gli strumenti e i materiali didattici necessari.

Tutte le esercitazioni vengono analizzate con telecamere a circuito chiuso nella sala dimostrazione.

Per la memorizzazione delle metodiche ai partecipanti viene consegnato un programma dettagliato delle esercitazioni con i disegni illustrativi progressivi e con la descrizione fase per fase di tutte le procedure operative, che serve per la acquisione delle metodiche durante il corso e per la messa a punto delle procedure prima di applicarle su paziente.

Per i partecipanti che lo richiedono è possibile la duplicazione in DVD delle registrazioni TV-CCC delle esercitazioni pratiche su tessuti.

Alla fine dei corsi vengono consegnati ai partecipanti i moduli ECM che opportunamente compilati e consegnati alla segreteria permettono di ricevere immediatamente il certificato con i crediti ECM acquisiti durante il corso.

CLICCARE PER VISUALIZZARE IL METODO DIDATTICO

segue

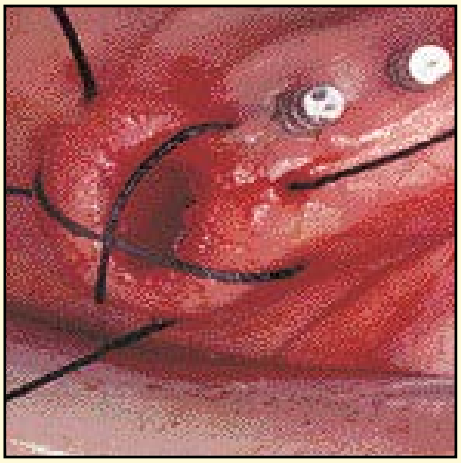

CORSO DI CHIRURGIA ORALE, ESTRATTIVA, COMUNICAZIONI OROSINUSALI E RIGENERAZIONE OSSEA

CORSO COMPLETO (PARTE A + PARTE B): 30 CREDITI ECM

PARTE A: 15 CREDITI ECM
PARTE B: 15 CREDITI ECM

COSTO DEL CORSO:

Il costo del corso completo (parte A + parte B: 20 ore con 30 crediti ECM) per gli iscritti alla Associazione Italiana di Odontoiatria Operativa è € 1.200 + IVA

Il costo è comprensivo di tutti gli strumenti e tutti i materiali didattici necessari. **L'iscrizione all'Associazione Italiana di Odontoiatria Operativa è gratuita e viene effettuata il giorno di inizio del corso.**

Per i giovani odontoiatri (senza partita IVA e di età inferiore ai 30 anni), per gli studenti del CLOPD e per i soci AISO il costo del corso completo (parte A + parte B) è € 960 + IVA.

Per usufruire dello sconto la fattura deve essere intestata al partecipante al corso.

Il costo della sola parte A del corso (10 ore con 15 crediti ECM) è di € 700 + IVA per gli iscritti alla Associazione, € 560 + IVA per i giovani odontoiatri, soci AISO e studenti.

Il costo della sola parte B del corso (10 ore con 15 crediti ECM) è di € 700 + IVA per gli iscritti alla Associazione, € 560 + IVA per i giovani odontoiatri, soci AISO e studenti.

La iscrizione alla sola parte B del corso senza essersi precedentemente iscritti alla parte A è possibile solo agli odontoiatri che hanno già una valida esperienza clinica delle metodiche eseguite nelle esercitazioni pratiche per poterle terminare nei tempi programmati.

Nel caso non venisse raggiunto il numero minimo di corsisti, o il corso venisse rinviato per causa di forza maggiore, la Segreteria provvederà ad informare i partecipanti nel più breve tempo possibile; in questo caso si avrà diritto al rimborso della sola quota versata.

CENTRO DI ODONTOIATRIA OPERATIVA DIVISIONE CORSI

PROVIDER ECM 539

DOCENTI E COMITATO SCIENTIFICO: DOTT. STEFANO ARACCI
DOTT. S. FONDELLI DOTT. A. ABBINANTE DOTT. G. SALERNO

CORSO PRATICO DI CHIRURGIA ORALE ESTRATTIVA, COMUNICAZIONI OROSINUSALI E RIGENERAZIONE OSSEA

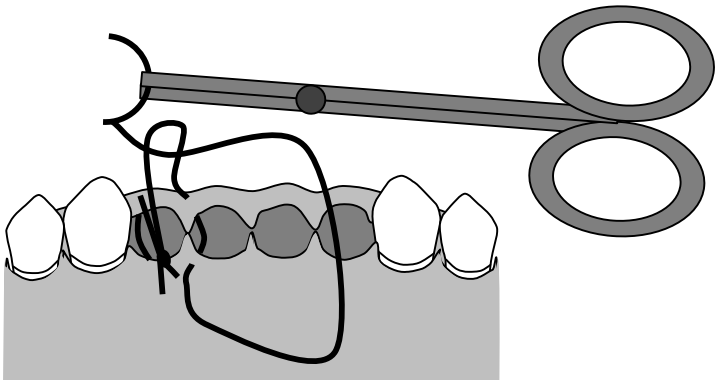

PARTE A: CHIRURGIA ESTRATTIVA SEMPLICE E CON LEMBI

PROGRAMMA COMPLETO DELLE ESERCITAZIONI PRATICHE SU SIMULATORI CON DENTI VERI E SU TESSUTI (10 ORE CON CONTROLLI AD INGRANDIMENTO E AL MICROSCOPIO OPERATORIO)

MODULI DI VERIFICA DELL'APPRENDIMENTO PER CIASCUNA ESERCITAZIONE PRATICA ESEGUITA DAI PARTECIPANTI AL CORSO

A: metodica acquisita perfettamente con esercitazione eseguita in tempi rapidi
B: metodica acquisita perfettamente con esercitazione eseguita in tempi normali
C: metodica acquisita validamente con esercitazione eseguita in tempi lunghi
D: metodica compresa validamente ma esercitazione non completata
E: metodica non compresa ed esercitazione non completata
F: metodica non compresa ed esercitazione non completata con qualità percepita scarsa

PARTECIPANTE:……..……..…..….....…..

INDIRIZZO: ……...……..

POSTO DI LAVORO: ….....**OPERATORE MANCINO** **SI** ▯ **NO** ▯

DATA:…….....**FIRMA PARTECIPANTE**…...…….……...….....

FIRMA DOCENTE:……

I TESTI CON I DISEGNI STEP BY STEP DI TUTTE LE ESERCITAZIONI VENGONO CONSEGNATI AI PARTECIPANTI AL MOMENTO DELLA ISCRIZIONE

PRIMA SESSIONE DELLA PARTE A: POMERIGGIO ORE 14.30-19.30

CHIRURGIA ESTRATTIVA SEMPLICE

	1) ESTRAZIONI DENTARIE SEMPLICI DI INCISIVI SUPERIORI	A B C D E F
	2) ESTRAZIONI DENTARIE SEMPLICI DI PREMOLARI SUPERIORI	A B C D E F
	3) ESTRAZIONI DENTARIE SEMPLICI DI MOLARI SUPERIORI DI DESTRA	A B C D E F
	4) ESTRAZIONI DENTARIE SEMPLICI DI MOLARI SUPERIORI DI SINISTRA	A B C D E F
	5) ESTRAZIONI DENTARIE SEMPLICI DI INCISIVI INFERIORI	A B C D E F
	6) ESTRAZIONI DENTARIE SEMPLICI DI PREMOLARI INFERIORI	A B C D E F
	7) ESTRAZIONI DENTARIE SEMPLICI DI MOLARI INFERIORI DI DESTRA	A B C D E F
	8) ESTRAZIONI DENTARIE SEMPLICI DI MOLARI INFERIORI DI SINISTRA	A B C D E F
	9) LUSSAZIONI DI RADICI DENTARIE CON L'USO DELLA LEVA	A B C D E F
	10) LUSSAZIONI DI RADICI DENTARIE CON L'USO DI MARTELLO CHIRURGICO E SGORBIA	A B C D E F

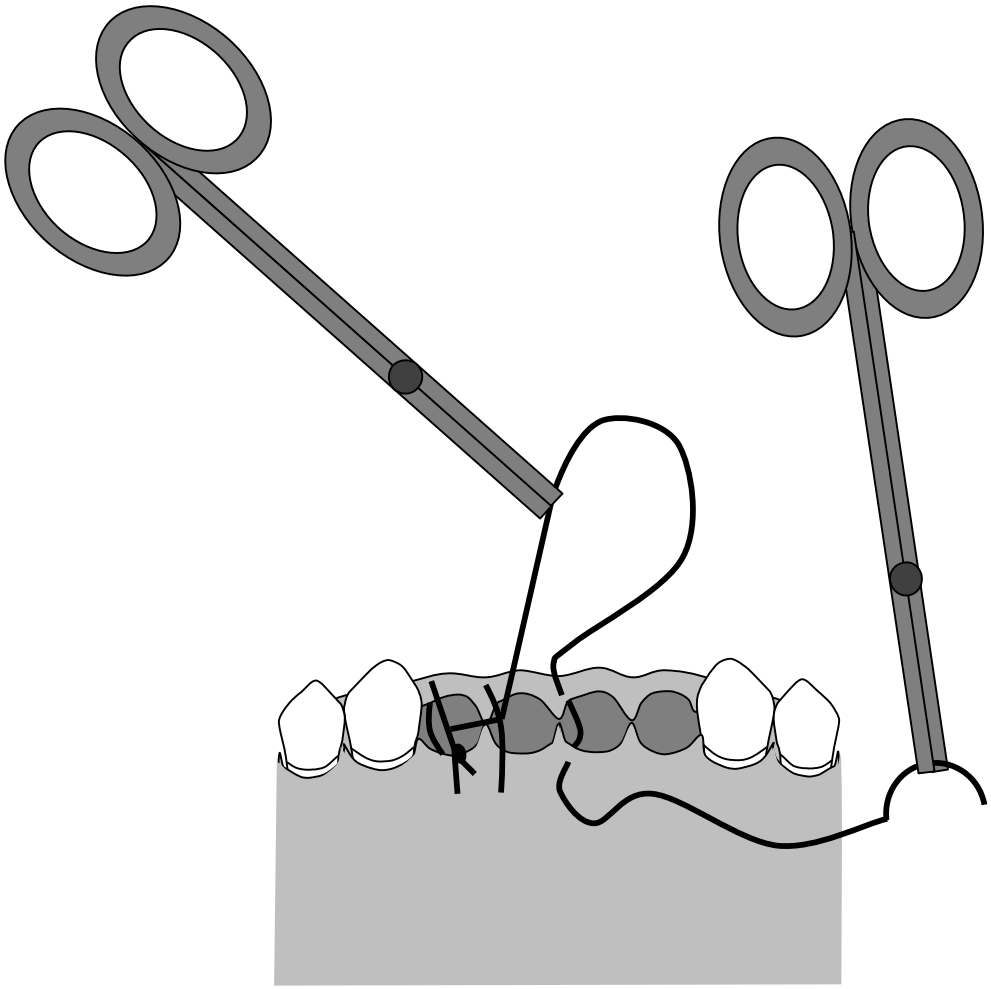

	11) LUSSAZIONI DI RADICI DENTARIE CON L'USO DI FRESA PER OSSO	A B C D E F
	12) ESTRAZIONI DI RADICI DENTARIE GIA' LUSSATE CON IL METODO DELLO STRUMENTO CANALARE	A B C D E F
	13) ESTRAZIONI DI RADICI DENTARIE GIA' LUSSATE CON IL METODO DELLA FRESA TONDA E DEL CONTRANGOLO	A B C D E F
	14) ESTRAZIONI COMPLESSE DI PRIMI PREMOLARI SUPERIORI CON SEPARAZIONE DELLE RADICI E LORO ESTRAZIONE SEPARATA	A B C D E F
	15) ESTRAZIONI COMPLESSE DI MOLARI SUPERIORI CON SEPARAZIONE DELLE RADICI E LORO ESTRAZIONE SEPARATA	A B C D E F
	16) ESTRAZIONI COMPLESSE DI MOLARI INFERIORI CON SEPARAZIONE DELLE RADICI E LORO ESTRAZIONE SEPARATA	A B C D E F
	17) ESTRAZIONI DI RADICI DENTARIE GIA' LUSSATE CON IL METODO DELL' ESCAVATORE CON IL SOLCO DI RITENZIONE	A B C D E F

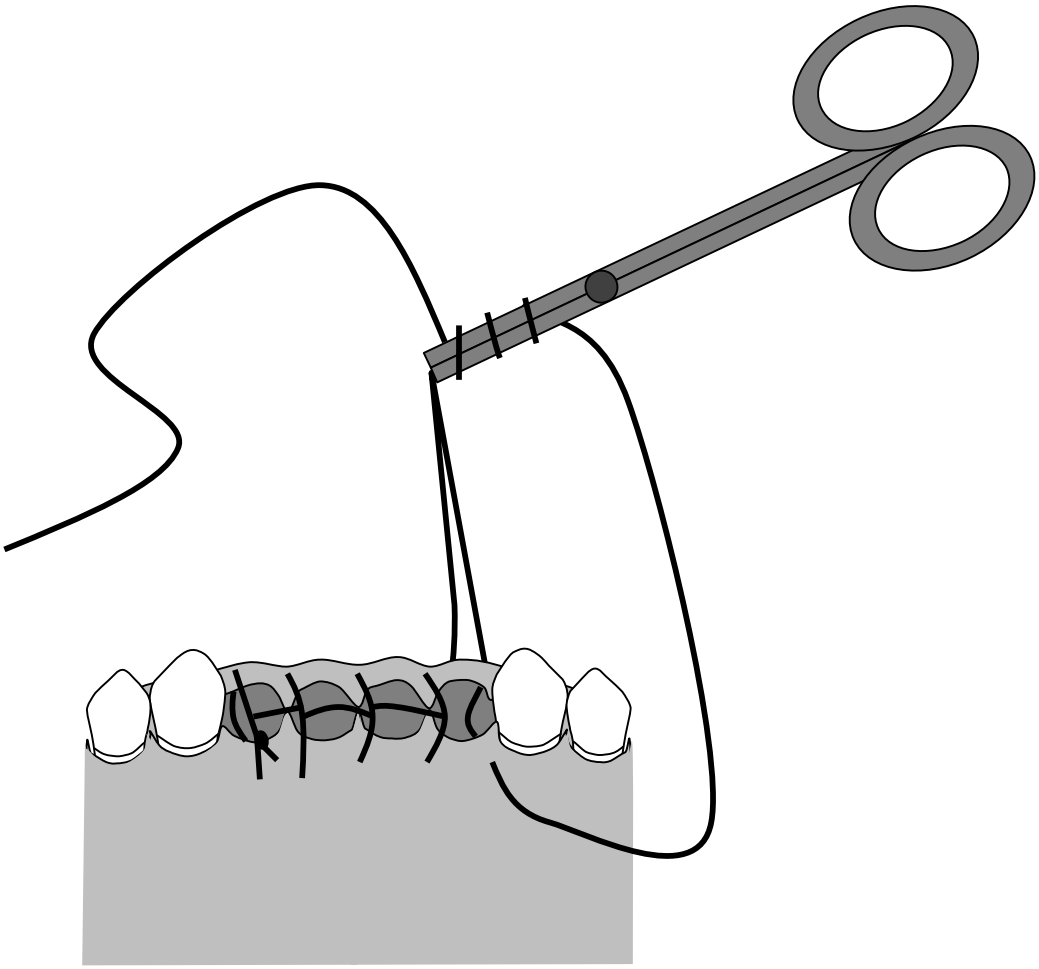

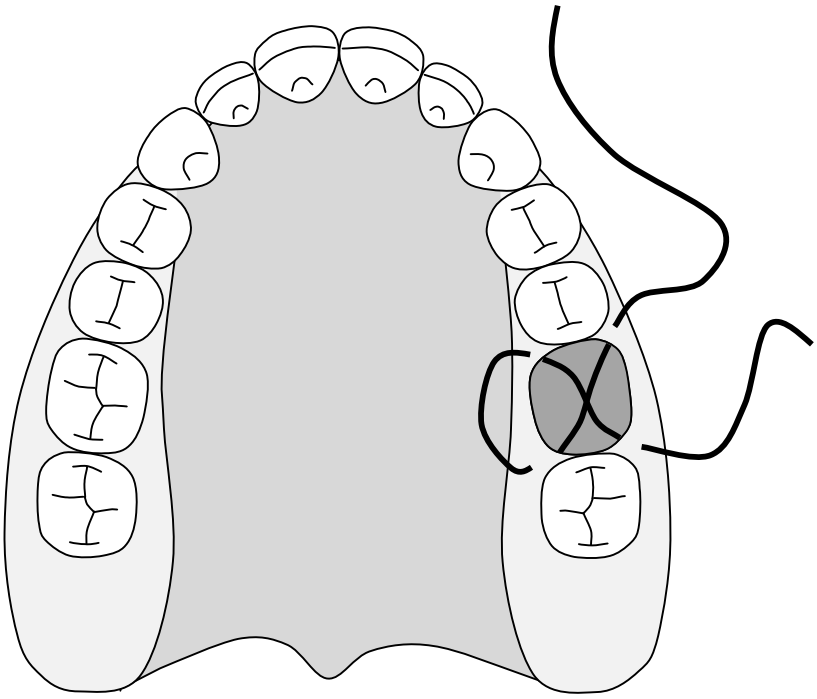

SUTURE POSTESTRATTIVE

	18) ESECUZIONE DI SUTURE CHIRURGICHE POSTESTRATTIVE A PUNTI STACCATI	A B C D E F
	19) ESECUZIONE DI SUTURE CHIRURGICHE POSTESTRATTIVE CON PUNTI AD U	A B C D E F
	20) ESECUZIONE DI SUTURE CHIRURGICHE POSTESTRATTIVE CON PUNTI DONATI	A B C D E F
	21) ESECUZIONE DI SUTURE CHIRURGICHE POSTESTRATTIVE CON PUNTI INCROCIATI	A B C D E F
	22) ESECUZIONE DI SUTURE CHIRURGICHE CONTINUE POSTESTRATTIVE	A B C D E F
	23) RIMOZIONE DELLE SUTURE POSTESTRATTIVE	A B C D E F

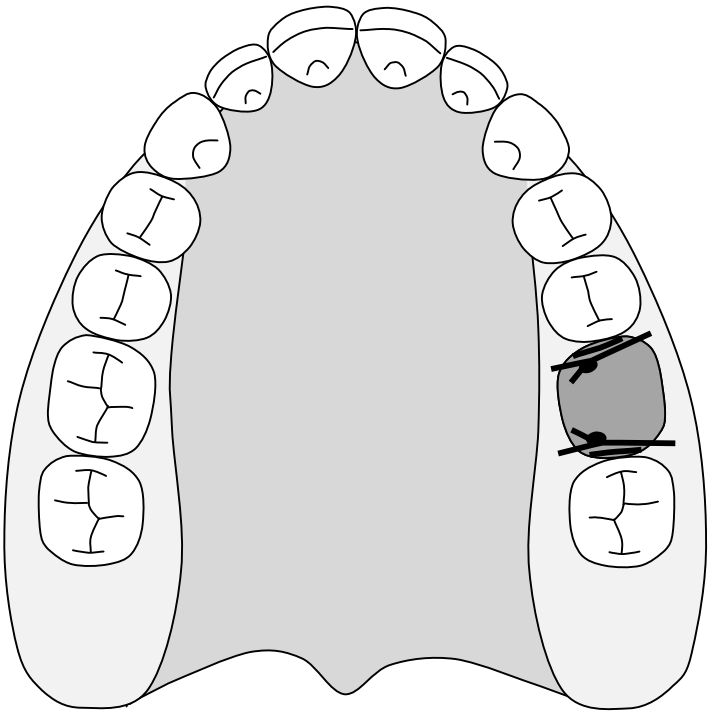

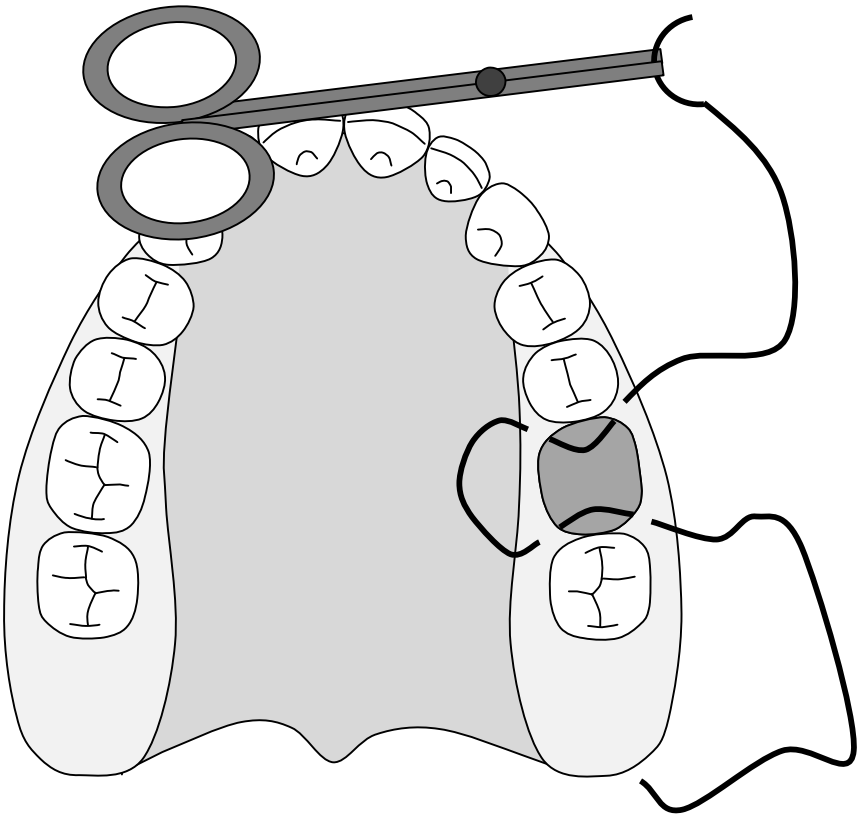

SECONDA SESSIONE DELLA PARTE A: MATTINA ORE 8.30-13.30

CHIRURGIA ESTRATTIVA CON LEMBI NEGLI INCISIVI SUPERIORI

	24) ESECUZIONE DI LEMBI A SPESSORE TOTALE PER ESTRAZIONI CHIRURGICHE DI RADICI DENTARIE INCISIVE SUPERIORI PER VIA VESTIBOLARE	A B C D E F
	25) APPLICAZIONE DI FILI DI TRAZIONE SUL LEMBI PER ESTRAZIONI CHIRURGICHE DI RADICI DENTARIE INCISIVE SUPERIORI PER VIA VESTIBOLARE	A B C D E F
	26) ESECUZIONE DI OSTEOTOMIE VESTIBOLARI PER ESTRAZIONI CHIRURGICHE DI RADICI DENTARIE INCISIVE SUPERIORI PER VIA VESTIBOLARE	A B C D E F
	27) ESECUZIONE DI LUSSAZIONI PER ESTRAZIONE CHIRURGICA DI RADICI DENTARIE INCISIVE SUPERIORI	A B C D E F
	28) ESECUZIONE DI CURETTAGE ALVEOLARI DOPO ESTRAZIONE CHIRURGICA DI RADICI DENTARIE INCISIVE SUPERIORI	A B C D E F
	29) ESECUZIONE DI SUTURE A PUNTI STACCATI DI LEMBI A SPESSORE TOTALE PER ESTRAZIONI CHIRURGICHE DI RADICI DENTARIE INCISIVE SUPERIORI	A B C D E F

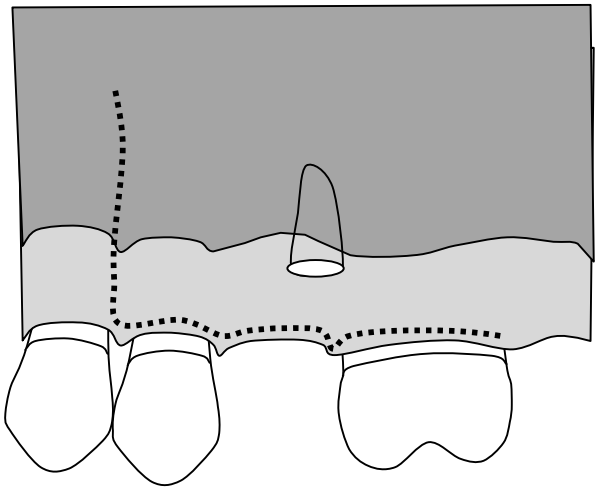

CHIRURGIA ESTRATTIVA CON LEMBI NEI MOLARI SUPERIORI PER VIA VESTIBOLARE

	30) ESECUZIONE DI LEMBI A SPESSORE TOTALE E APPLICAZIONE DI FILI DI TRAZIONE PER ESTRAZIONI CHIRURGICHE DI RADICI DENTARIE SUPERIORI MOLARI PER VIA VESTIBOLARE	A B C D E F
	31) ESECUZIONE DI OSTEOTOMIE VESTIBOLARI PER ESTRAZIONI CHIRURGICHE DI RADICI DENTARIE SUPERIORI MOLARI PER VIA VESTIBOLARE	A B C D E F
	32) ESECUZIONE DI LUSSAZIONI PER ESTRAZIONE CHIRURGICA DI RADICI DENTARIE SUPERIORI MOLARI	A B C D E F
	33) ESECUZIONE DI SUTURE A PUNTI STACCATI PER ESTRAZIONI CHIRURGICHE DI RADICI DENTARIE SUPERIORI MOLARI PER VIA VESTIBOLARE	A B C D E F

CHIRURGIA ESTRATTIVA CON LEMBI NEI MOLARI SUPERIORI PER VIA PALATALE

	34) ESECUZIONE DI LEMBI A SPESSORE TOTALE E APPLICAZIONE DI FILI DI TRAZIONE PER ESTRAZIONI CHIRURGICHE DI RADICI DENTARIE MOLARI SUPERIORI PER VIA PALATALE	A B C D E F
	35) ESECUZIONE DI OSTEOTOMIE VESTIBOLARI PER ESTRAZIONI CHIRURGICHE DI RADICI DENTARIE SUPERIORI PER VIA PALATALE	A B C D E F
	36) ESECUZIONE DI LUSSAZIONI PER ESTRAZIONE CHIRURGICA DI RADICI DENTARIE SUPERIORI	A B C D E F
	37) ESECUZIONE DI SUTURE A PUNTI STACCATI PER ESTRAZIONI CHIRURGICHE DI RADICI DENTARIE SUPERIORI PER VIA PALATALE	A B C D E F

CHIRURGIA ESTRATTIVA CON LEMBI NEGLI INCISIVI INFERIORI

	38) ESECUZIONE DI LEMBI A SPESSORE TOTALE E APPLICAZIONE DI FILI DI TRAZIONE PER ESTRAZIONI CHIRURGICHE DI RADICI DENTARIE INFERIORI INCISIVE PER VIA VESTIBOLARE	A B C D E F
	39) ESECUZIONE DI OSTEOTOMIE VESTIBOLARI PER ESTRAZIONI CHIRURGICHE DI RADICI DENTARIE INFERIORI PER VIA VESTIBOLARE	A B C D E F
	40) ESECUZIONE DI LUSSAZIONI PER ESTRAZIONE CHIRURGICA DI RADICI DENTARIE INFERIORI	A B C D E F
	41) ESECUZIONE DI SUTURE A PUNTI STACCATI DI LEMBI A SPESSORE TOTALE PER ESTRAZIONI CHIRURGICHE DI RADICI DENTARIE INFERIORI	A B C D E F

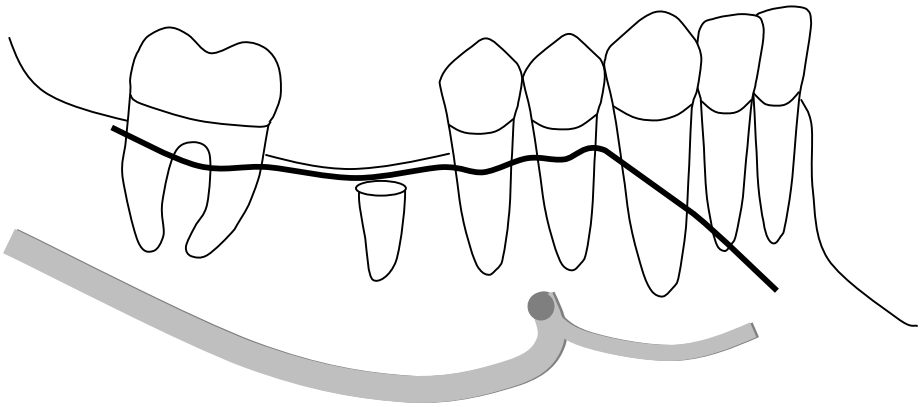

CHIRURGIA ESTRATTIVA CON LEMBI NEI MOLARI INFERIORI CON ESPOSIZIONE CHIRURGICA DEL FORAME MENTONIERO

	42) ESECUZIONE DI LEMBI A SPESSORE TOTALE E APPLICAZIONE DEI FILI DI TRAZIONE PER ESTRAZIONI CHIRURGICHE DI RADICI DENTARIE INFERIORI NELLA ZONA DEL FORAME MENTONIERO	A B C D E F
	43) ANALISI CHIRURGICA DELLA POSIZIONE DEL FORAME MENTONIERO CON SONDA PARODONTALE SMUSSA	A B C D E F
	44) ESECUZIONE DI OSTEOTOMIE VESTIBOLARI PER ESTRAZIONI CHIRURGICHE DI RADICI DENTARIE INFERIORI POSTERIORI	A B C D E F
	45) ESECUZIONE DI LUSSAZIONI PER ESTRAZIONE CHIRURGICA DI RADICI DENTARIE INFERIORI POSTERIORI	A B C D E F
	46) ESECUZIONE DI SUTURE A PUNTI STACCATI DI LEMBI A SPESSORE TOTALE PER ESTRAZIONI CHIRURGICHE DI RADICI DENTARIE INFERIORI POSTERIORI	A B C D E F

I TESTI CON I DISEGNI STEP BY STEP DI TUTTE LE ESERCITAZIONI VENGONO CONSEGNATI AI PARTECIPANTI AL MOMENTO DELLA ISCRIZIONE

FIRMA DOCENTE **FIRMA PARTECIPANTE**

CENTRO DI ODONTOIATRIA OPERATIVA DIVISIONE CORSI

PROVIDER ECM 539

DOCENTI E COMITATO SCIENTIFICO: DOTT. STEFANO ARACCI
DOTT. S. FONDELLI DOTT. A. ABBINANTE DOTT. G. SALERNO

CORSO PRATICO DI CHIRURGIA ORALE ESTRATTIVA, COMUNICAZIONI OROSINUSALI E RIGENERAZIONE OSSEA

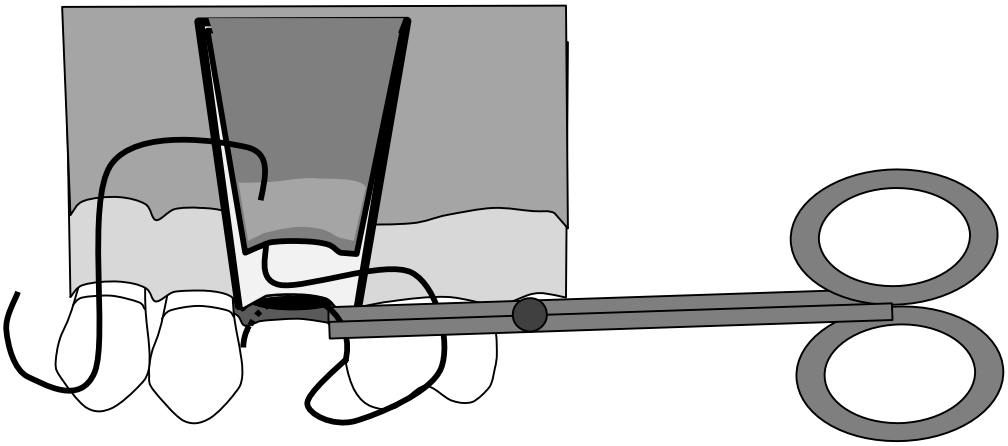

PARTE B: RIGENERAZIONE OSSEA POSTESTRATTIVA, COMUNICAZIONI E FISTOLE ORO SINUSALI

PROGRAMMA COMPLETO DELLE ESERCITAZIONI PRATICHE SU SIMULATORI CON DENTI VERI E SU TESSUTI DI ANIMALE (10 ORE CON CONTROLLI AD INGRANDIMENTO E AL MICROSCOPIO OPERATORIO)

MODULI DI VERIFICA DELL'APPRENDIMENTO PER CIASCUNA ESERCITAZIONE PRATICA ESEGUITA DAI PARTECIPANTI AL CORSO

A: metodica acquisita perfettamente con esercitazione eseguita in tempi rapidi
B: metodica acquisita perfettamente con esercitazione eseguita in tempi normali
C: metodica acquisita validamente con esercitazione eseguita in tempi lunghi
D: metodica compresa validamente ma esercitazione non completata
E: metodica non compresa ed esercitazione non completata
F: metodica non compresa ed esercitazione non completata con qualità percepita scarsa

PARTECIPANTE:……..……..…….....…….

INDIRIZZO: ……...……..

POSTO DI LAVORO: ….....**OPERATORE MANCINO** **SI** ▯ **NO** ▯

DATA:…….....**FIRMA PARTECIPANTE**…..……..…..…….....

FIRMA DOCENTE:……

I TESTI CON I DISEGNI STEP BY STEP DI TUTTE LE ESERCITAZIONI VENGONO CONSEGNATI AI PARTECIPANTI AL MOMENTO DELLA ISCRIZIONE

PRIMA SESSIONE DELLA PARTE B: POMERIGGIO ORE 15.30-19.30

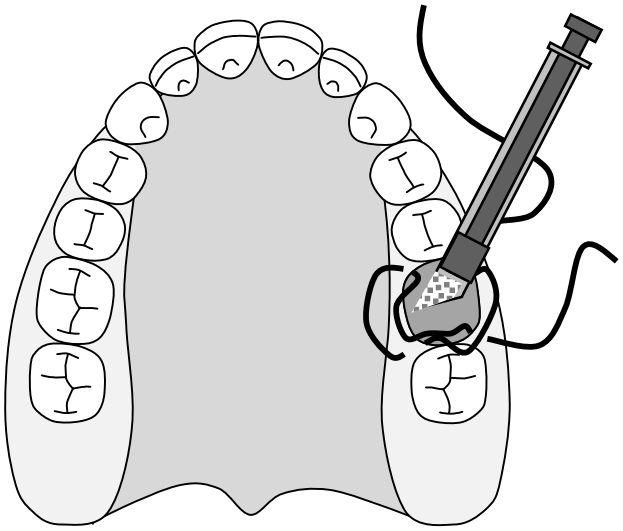

RIGENERAZIONE GUIDATA DEL TESSUTO OSSEO NEGLI ALVEOLI POSTESTRATTIVI

	1) ESECUZIONE DI SUTURE INCROCIATE SU ALVEOLI POSTESTRATTIVI	A B C D E F
	2) PREPARAZIONE DI IDROSSILAPATITE OSTEOCONDUTTRICE A LENTO RIASSORBIMENTO PER LA PREVENZIONE DELLA ATROFIA POSTESTRATTIVA	A B C D E F
	3) PREPARAZIONE DI MEMBRANE RIASSORBIBILI IN COLLAGENE PER GBR PER LA PREVENZIONE DELLA ATROFIA POSTESTRATTIVA	A B C D E F
	4) APPLICAZIONE DI IDROSSILAPATITE OSTEOCONDUTTRICE E DI MEMBRANE RIASSORBIBILI IN COLLAGENE PER GBR PER LA PREVENZIONE DELLA ATROFIA POSTESTRATTIVA	A B C D E F
	5) ANNODAMENTO DELLE SUTURE E APPLICAZIONE DI IMPACCO CHIRURGICO	A B C D E F

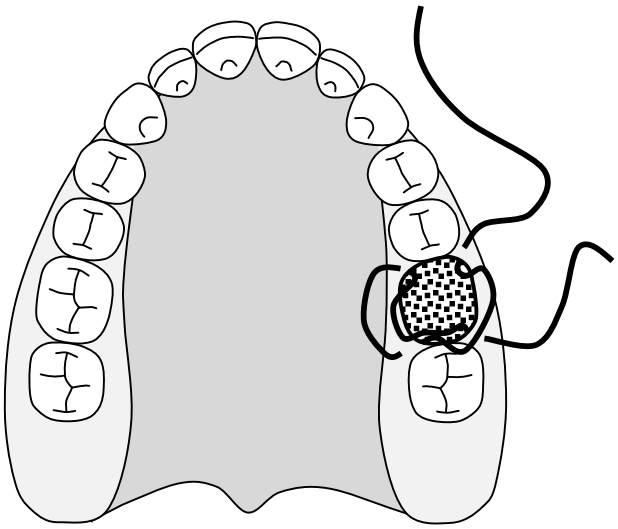

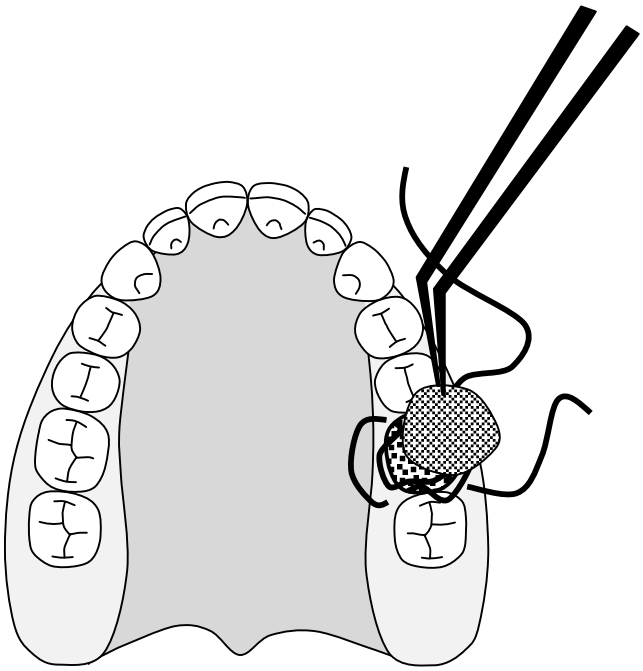

CHIRURGIA ESTRATTIVA CON LEMBI NEI MOLARI INFERIORI CON RIGENERAZIONE GUIDATA DEL TESSUTO OSSEO

	6) ESECUZIONE DI LEMBI A SPESSORE TOTALE PER ESTRAZIONI CHIRURGICHE DI RADICI DENTARIE INFERIORI MOLARI NELLA ZONA DEL FORAME MENTONIERO	A B C D E F
	7) APPLICAZIONE DEI FILI DI TRAZIONE SUI LEMBI PER ESTRAZIONI CHIRURGICHE DI RADICI DENTARIE INFERIORI MOLARI NELLA ZONA DEL FORAME MENTONIERO	A B C D E F
	8) ANALISI CHIRURGICA DELLA POSIZIONE DEL FORAME MENTONIERO CON SONDA PARODONTALE SMUSSA	A B C D E F
	9) ESECUZIONE DI OSTEOTOMIE VESTIBOLARI PER ESTRAZIONI CHIRURGICHE DI RADICI DENTARIE INFERIORI	A B C D E F
	10) ESECUZIONE DI LUSSAZIONI PER ESTRAZIONE CHIRURGICA DI RADICI DENTARIE INFERIORI	A B C D E F
	11) APPLICAZIONE DI IDROSSILAPATITE OSTEOCONDUTTRICE A LENTO RIASSORBIMENTO PER LA PREVENZIONE DELLA ATROFIA POSTESTRATTIVA	A B C D E F
	12) APPLICAZIONE DI MEMBRANE RIASSORBIBILI IN COLLAGENE PER GBR PER LA PREVENZIONE DELLA ATROFIA POSTESTRATTIVA	A B C D E F
	13) ESECUZIONE DI SUTURE A PUNTI STACCATI DI LEMBI A SPESSORE TOTALE PER ESTRAZIONI CHIRURGICHE DI RADICI DENTARIE INFERIORI	A B C D E F

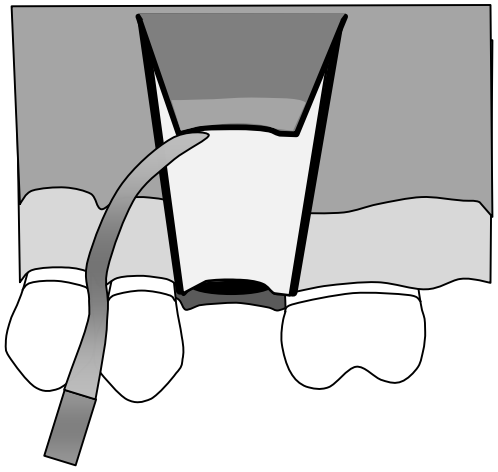

CHIUSURA CHIRURGICA IMMEDIATA DI COMUNICAZIONI OROSINUSALI POSTESTRATTIVE CON RIGENERAZIONE GUIDATA DEL TESSUTO OSSEO

	14) ESECUZIONE DI LEMBI VESTIBOLARI A SCORRIMENTO CORONALE A SPESSORE TOTALE PER CHIUSURA IMMEDIATA DI COMUNICAZIONI ORO-SINUSALI SU SINTETICI	A B C D E F
	15) ESECUZIONE DI SOTTOMINAMENTO DEL PERIOSTIO IN LEMBI VESTIBOLARI A SCORRIMENTO CORONALE A SPESSORE TOTALE PER CHIUSURA IMMEDIATA DI COMUNICAZIONI ORO-SINUSALI SU SIMULATORI SINTETICI	A B C D E F
	16) APPLICAZIONE DI IDROSSILAPATITE OSTEOCONDUTTRICE A LENTO RIASSORBIMENTO PER LA PREVENZIONE DELLA ATROFIA POSTESTRATTIVA	A B C D E F
	17) APPLICAZIONE DI MEMBRANE RIASSORBIBILI IN COLLAGENE PER GBR PER LA PREVENZIONE DELLA ATROFIA POSTESTRATTIVA	A B C D E F
	18) ESECUZIONE DI SUTURE A PUNTI STACCATI INTERNI ED ESTERNI IN LEMBI VESTIBOLARI A SCORRIMENTO CORONALE A SPESSORE TOTALE PER CHIUSURA IMMEDIATA DI COMUNICAZIONI ORO-SINUSALI SU SIMULATORI SINTETICI	A B C D E F

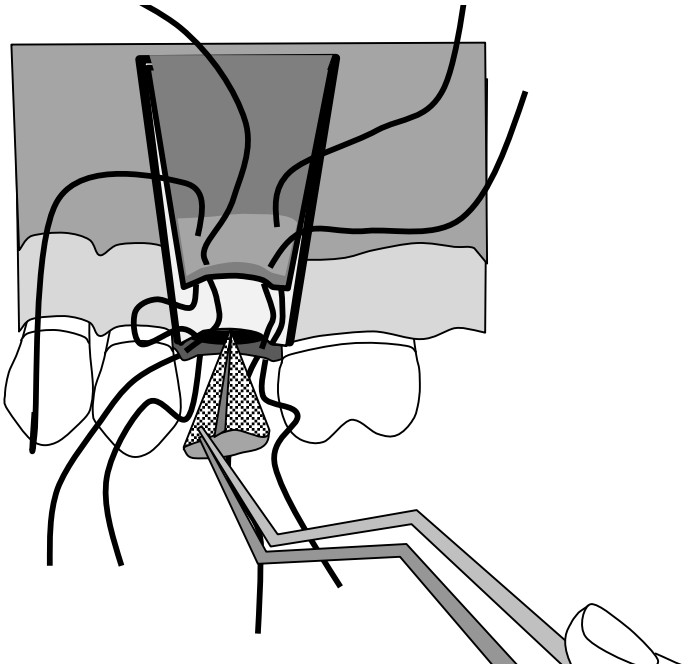

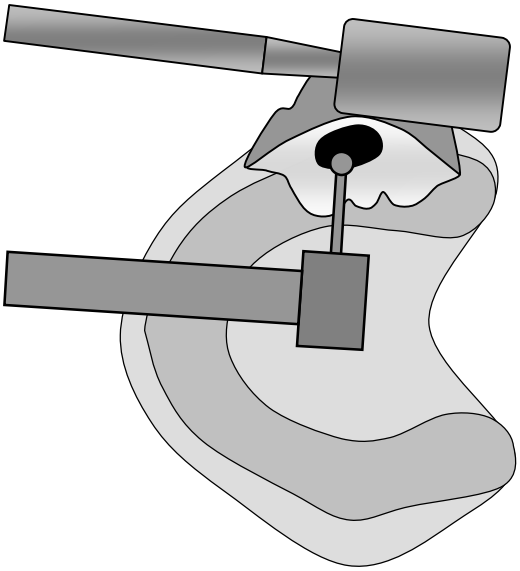

RIMOZIONE CHIRURGICA DI CORPI ESTRANEI DAL SENO MASCELLARE CON RIGENERAZIONE GUIDATA DEL TESSUTO OSSEO

	19) ESECUZIONE DI LEMBI VESTIBOLARI A SPESSORE TOTALE PER RIMOZIONE DI RADICI DENTARIE CADUTE NEL SENO MASCELLARE SU SIMULATORI SINTETICI	A B C D E F
	20) ESECUZIONE DI FINESTRE OSSEE NELLA PARETE LATERALE DEL SENO PER RIMOZIONE DI RADICI DENTARIE CADUTE NEL SENO MASCELLARE	A B C D E F
	21) RIMOZIONE DI RADICI DENTARIE CADUTE NEL SENO MASCELLARE MEDIANTE LA TECNICA DELL'ASPIRATORE CHIRURGICO	A B C D E F
	22) PREPARAZIONE DI IDROSSILAPATITE OSTEOCONDUTTRICE A LENTO RIASSORBIMENTO PER LA RIGENERAZIONE OSSEA GUIDATA DELLA FINESTRA OSSEA VESTIBOLARE	A B C D E F

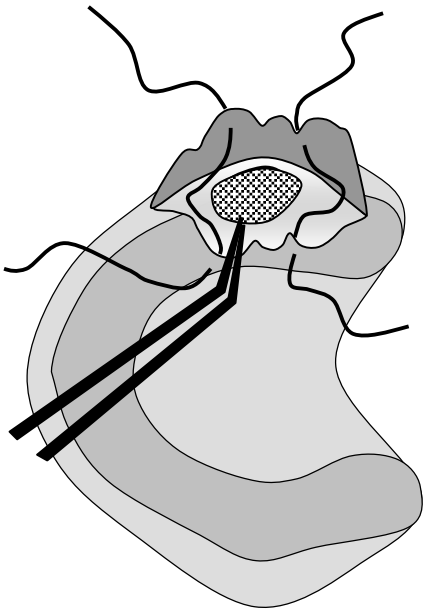

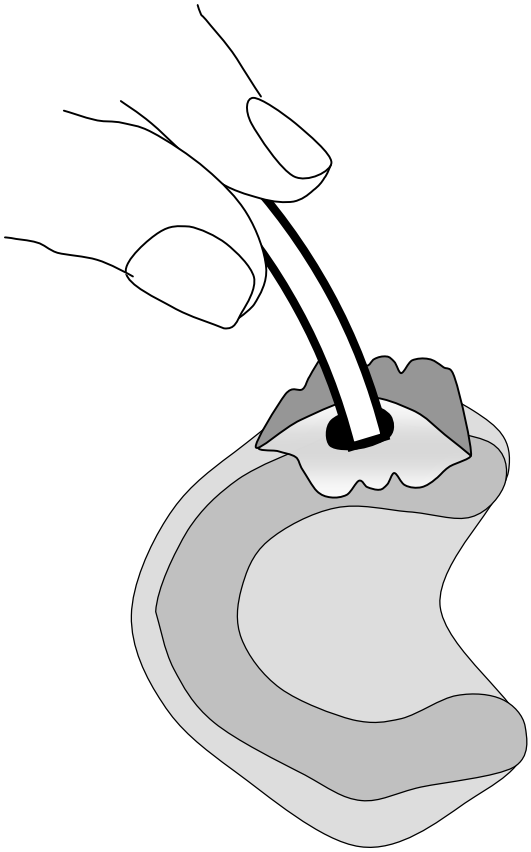

	23) PREPARAZIONE DI MEMBRANE RIASSORBIBILI IN COLLAGENE PER GBR PER LA RIGENERAZIONE OSSEA GUIDATA DELLA FINESTRA OSSEA VESTIBOLARE	A B C D E F
	24) APPLICAZIONE DI IDROSSILAPATITE OSTEOCONDUTTRICE A LENTO RIASSORBIMENTO PER LA RIGENERAZIONE OSSEA GUIDATA DELLA FINESTRA OSSEA VESTIBOLARE	A B C D E F
	25) APPLICAZIONE DI MEMBRANE RIASSORBIBILI IN COLLAGENE PER GBR PER LA RIGENERAZIONE OSSEA GUIDATA DELLA FINESTRA OSSEA VESTIBOLARE	A B C D E F
	26) ESECUZIONE DI SUTURE A PUNTI STACCATI DI LEMBI VESTIBOLARI A SPESSORE TOTALE DOPO RIMOZIONE DI RADICI DENTARIE CADUTE NEL SENO MASCELLARE	A B C D E F

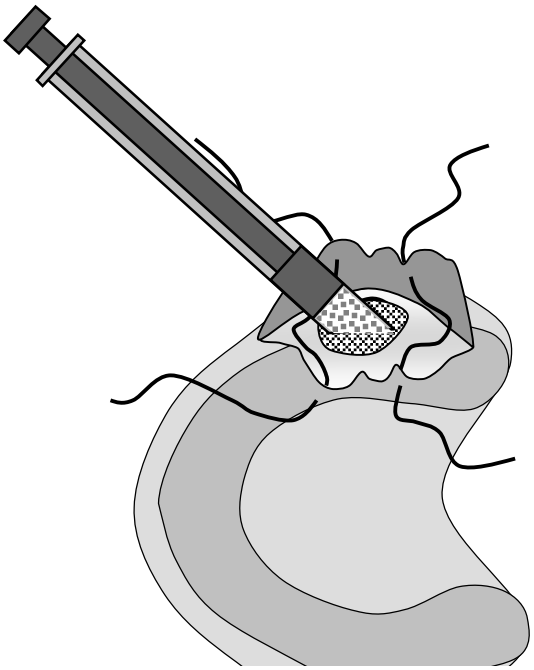

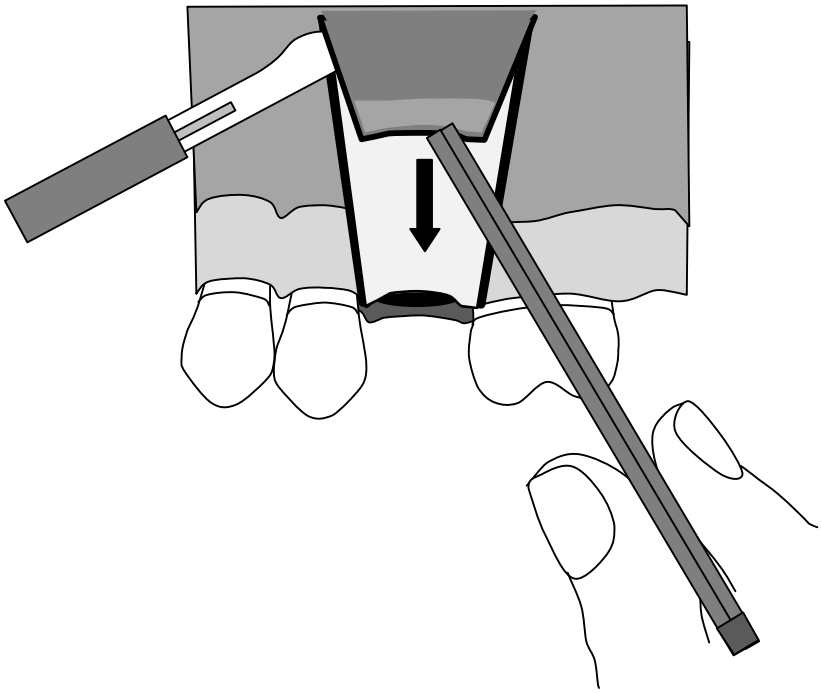

CHIUSURA CHIRURGICA DI FISTOLE OROSINUSALI

	27) ESECUZIONE DI SOTTOMINAMENTO CIRCUMFERENZIALE DI LEMBI DI TESSUTO MOLLE IN CORRISPONDENZA DELLA FISTOLA OROSINUSALE SU SIMULATORI SINTETICI	A B C D E F
	28) ESECUZIONE DI LEMBI VESTIBOLARI A SCORRIMENTO CORONALE A SPESSORE TOTALE PER CHIUSURA DI FISTOLE ORO-SINUSALI SU SIMULATORI SINTETICI	A B C D E F
	29) ESECUZIONE DI SOTTOMINAMENTO DEL PERIOSTIO IN LEMBI VESTIBOLARI A SCORRIMENTO CORONALE A SPESSORE TOTALE PER CHIUSURA DI FISTOLE ORO-SINUSALI SU SIMULATORI SINTETICI	A B C D E F
	30) ESECUZIONE DI SUTURE A PUNTI DI SUTURA INTERNI ED ESTERNI IN LEMBI VESTIBOLARI A SCORRIMENTO CORONALE A SPESSORE TOTALE PER CHIUSURA DI FISTOLE ORO-SINUSALI SU SIMULATORI SINTETICI	A B C D E F

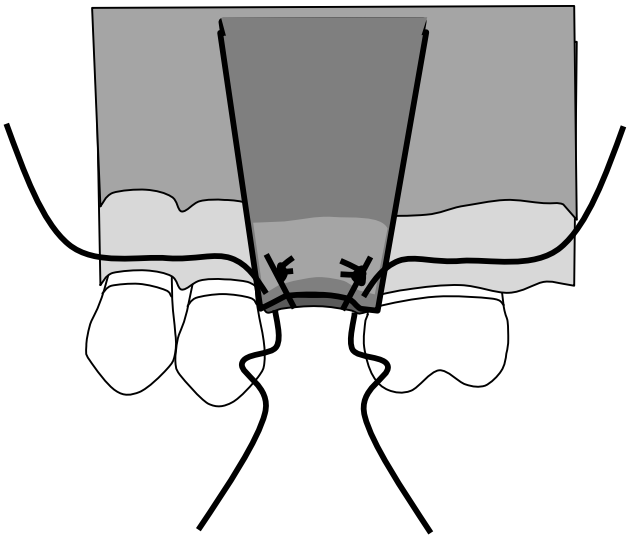

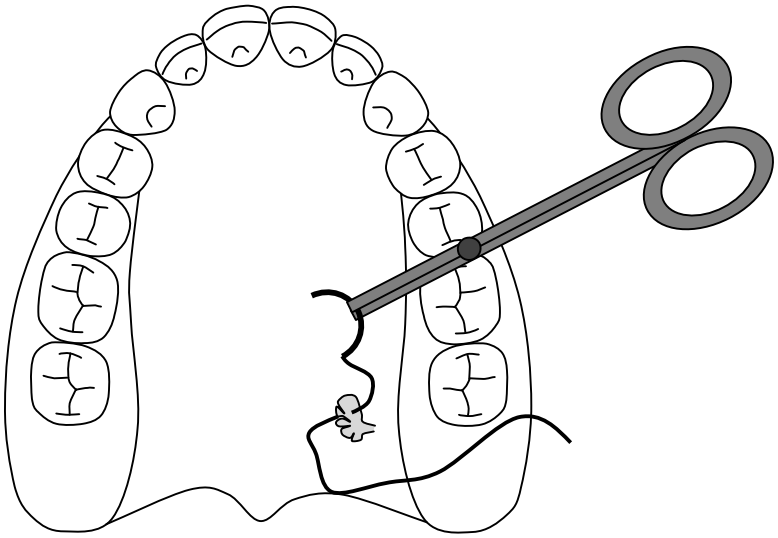

RIMOZIONE CHIRURGICA DI NEOFORMAZIONI SESSILI O PEDUNCOLATE E SUTURE DI ARTERIE EMISSARIE DELLA ARTERIA PALATINA

	31) ESECUZIONE DI INTERVENTI CHIRURGICI PER RIMOZIONE DI NEOFORMAZIONI SESSILI O PEDUNCOLATE IN SEDE PALATALE POSTERIORE	A B C D E F
	32) ESECUZIONE DI SUTURE EMOSTATICHE PER SANGUINAMENTO ARTERIOSO NELLA ZONA DELLA ARTERIA PALATINA DOPO INTERVENTI CHIRURGICI PER RIMOZIONE DI NEOFORMAZIONI SESSILI O PEDUNCOLATE	A B C D E F
	33) ESECUZIONE DI SUTURE EMOSTATICHE PER SANGUINAMENTO CAPILLARE O ARTERIOLARE DOPO INTERVENTI CHIRURGICI PER RIMOZIONE DI NEOFORMAZIONI SESSILI O PEDUNCOLATE	A B C D E F

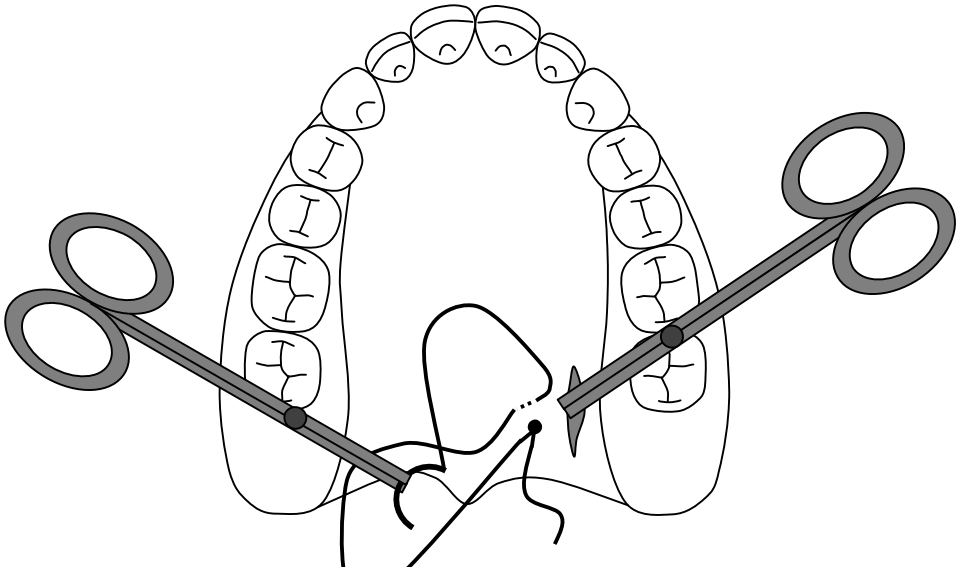

SECONDA SESSIONE DELLA PARTE B: MATTINA ORE 8.30-14.30

ESERCITAZIONI SU TESSUTI DI ANIMALE

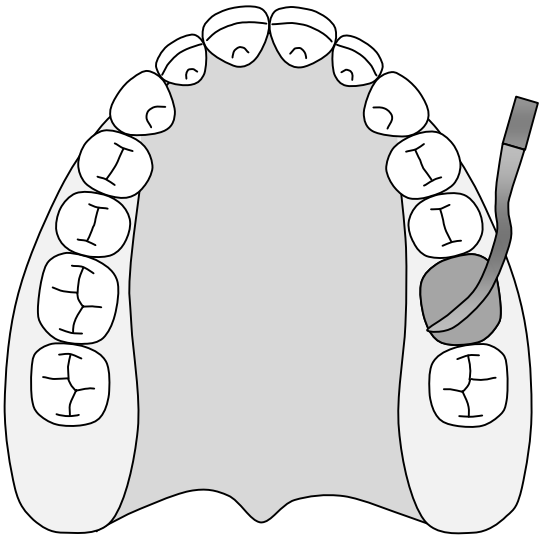

RIGENERAZIONE GUIDATA DEL TESSUTO OSSEO NEGLI ALVEOLI POSTESTRATTIVI SU TESSUTI DI ANIMALE

	34) ESECUZIONE DI SUTURE INCROCIATE SU ALVEOLI POSTESTRATTIVI SU SIMULATORI CON TESSUTI DI ANIMALE	A B C D E F
	35) PREPARAZIONE DI IDROSSILAPATITE OSTEOCONDUTTRICE A LENTO RIASSORBIMENTO PER LA PREVENZIONE DELLA ATROFIA POSTESTRATTIVA	A B C D E F
	36) PREPARAZIONE DI MEMBRANE RIASSORBIBILI IN COLLAGENE PER GBR PER LA PREVENZIONE DELLA ATROFIA POSTESTRATTIVA	A B C D E F
	37) APPLICAZIONE DI IDROSSILAPATITE OSTEOCONDUTTRICE E DI MEMBRANE RIASSORBIBILI IN COLLAGENE PER GBR PER LA PREVENZIONE DELLA ATROFIA POSTESTRATTIVA	A B C D E F
	38) ANNODAMENTO DELLE SUTURE E APPLICAZIONE DI IMPACCO CHIRURGICO SU SIMULATORI CON TESSUTI DI ANIMALE	A B C D E F

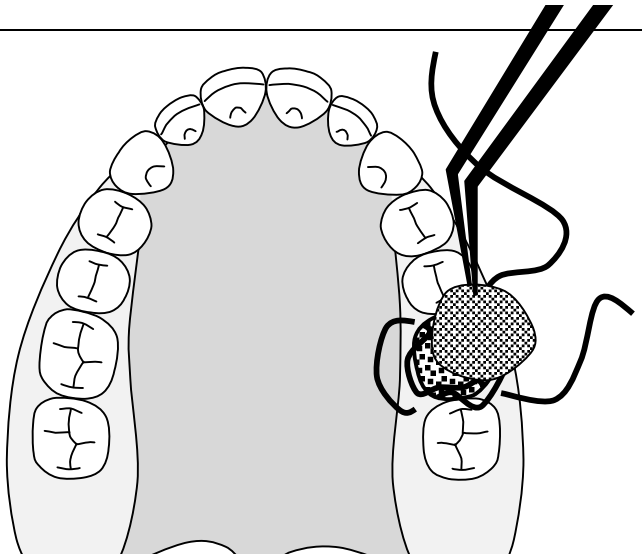

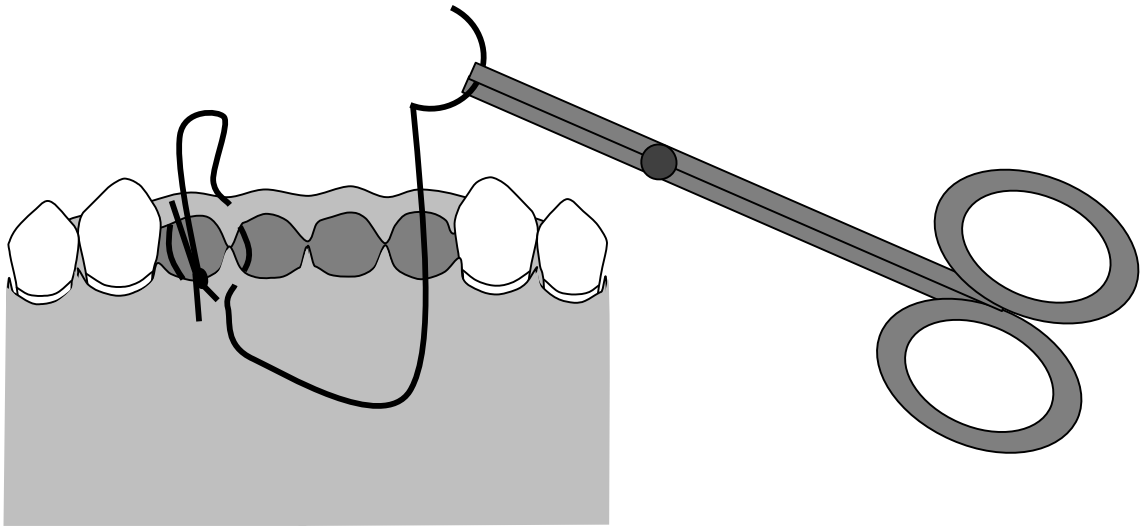

RIGENERAZIONE GUIDATA DEL TESSUTO OSSEO IN ALVEOLI POSTESTRATTIVI MULTIPLI SU TESSUTI DI ANIMALE CON SUTURA CONTINUA

	39) ESECUZIONE DI SUTURE CONTINUE SU ALVEOLI POSTESTRATTIVI SU SIMULATORI CON TESSUTI DI ANIMALE	A B C D E F
	40) APPLICAZIONE DI IDROSSILAPATITE OSTEOCONDUTTRICE PER LA PREVENZIONE DELLA ATROFIA POSTESTRATTIVA	A B C D E F
	41) APPLICAZIONE DI MEMBRANE RIASSORBIBILI IN COLLAGENE PER GBR PER LA PREVENZIONE DELLA ATROFIA POSTESTRATTIVA	A B C D E F
	42) ANNODAMENTO DELLE SUTURE CONTINUE SU SIMULATORI CON TESSUTI DI ANIMALE	A B C D E F

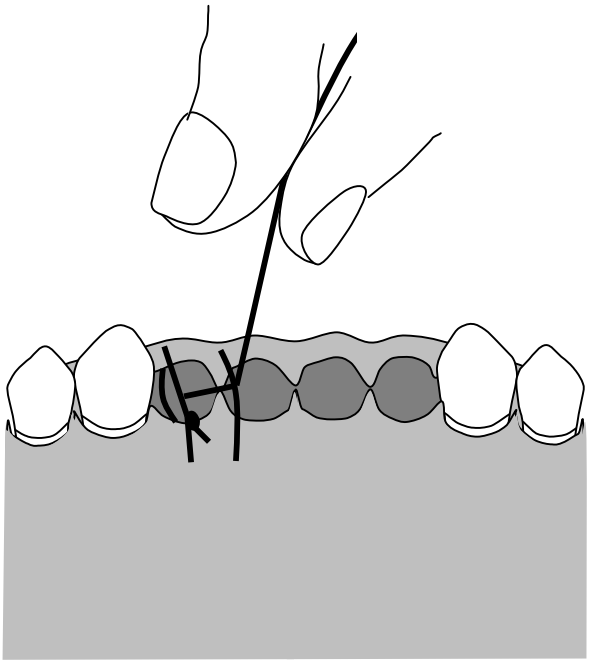

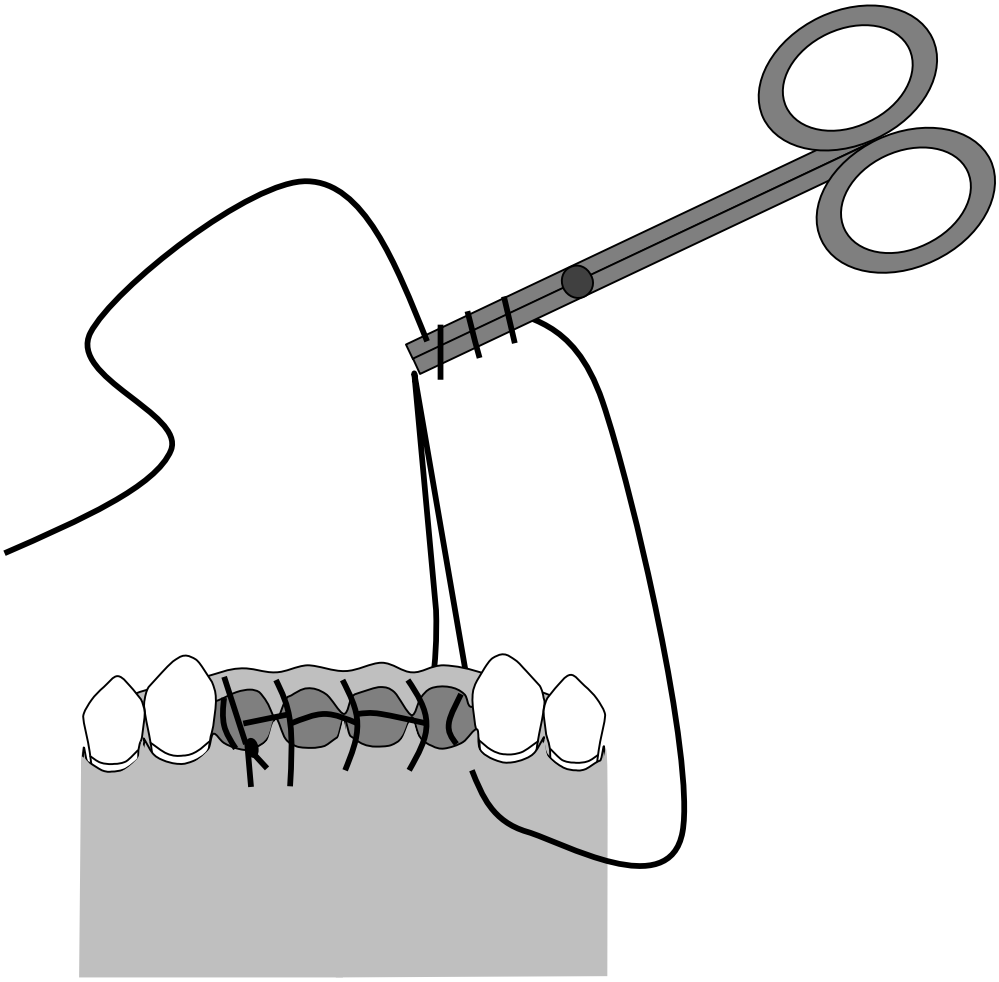

CHIRURGIA ESTRATTIVA CON LEMBI NEGLI INCISIVI SUPERIORI SU TESSUTI DI ANIMALE CON RIGENERAZIONE GUIDATA DEL TESSUTO OSSEO

	43) ESECUZIONE DI LEMBI A SPESSORE TOTALE E APPLICAZIONE DI FILI DI TRAZIONE PER ESTRAZIONI CHIRURGICHE DI RADICI DENTARIE SUPERIORI INCISIVE PER VIA VESTIBOLARE SU SIMULATORI CON TESSUTI DI ANIMALE	A B C D E F
	44) ESECUZIONE DI OSTEOTOMIE VESTIBOLARI PER ESTRAZIONI CHIRURGICHE DI RADICI DENTARIE SUPERIORI PER VIA VESTIBOLARE	A B C D E F
	45) ESECUZIONE DI LUSSAZIONI PER ESTRAZIONE CHIRURGICA DI RADICI DENTARIE SUPERIORI	A B C D E F
	46) APPLICAZIONE DI IDROSSILAPATITE OSTEOCONDUTTRICE E DI MEMBRANE RIASSORBIBILI IN COLLAGENE PER GBR PER LA PREVENZIONE DELLA ATROFIA POSTESTRATTIVA	A B C D E F
	47) ESECUZIONE DI SUTURE A PUNTI STACCATI DI LEMBI A SPESSORE TOTALE PER ESTRAZIONI CHIRURGICHE DI RADICI DENTARIE SUPERIORI SU SIMULATORI CON TESSUTI DI ANIMALE	A B C D E F

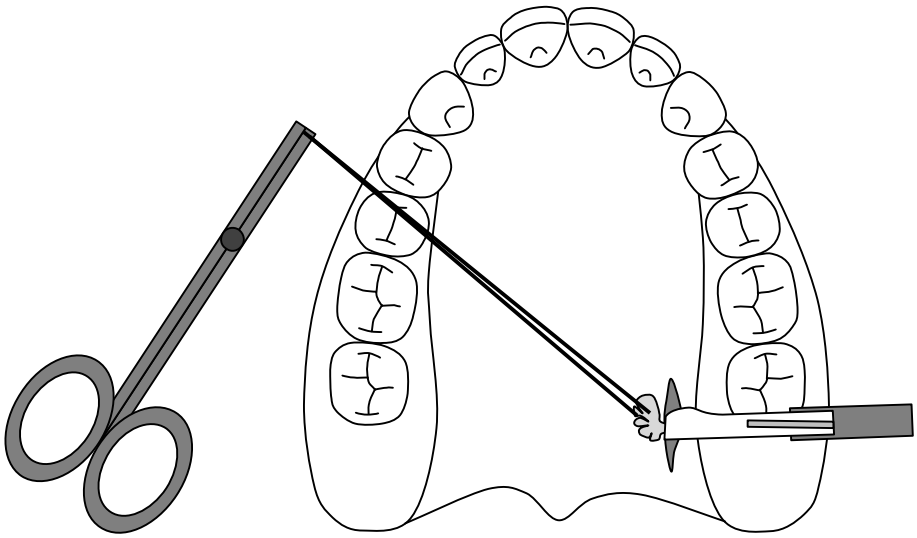

RIMOZIONE CHIRURGICA DI NEOFORMAZIONI SESSILI O PEDUNCOLATE E SUTURE DI ARTERIE EMISSARIE DELLA ARTERIA PALATINA SU TESSUTI DI ANIMALE

	48) ESECUZIONE DI INTERVENTI CHIRURGICI PER RIMOZIONE DI NEOFORMAZIONI SESSILI O PEDUNCOLATE IN SEDE PALATALE POSTERIORE	A B C D E F
	49) ESECUZIONE DI SUTURE EMOSTATICHE PER SANGUINAMENTO ARTERIOSO NELLA ZONA PALATALE POSTERIORE DOPO INTERVENTI CHIRURGICI PER RIMOZIONE DI NEOFORMAZIONI SESSILI O PEDUNCOLATE	A B C D E F
	50) ESECUZIONE DI SUTURE EMOSTATICHE PER SANGUINAMENTO CAPILLARE O ARTERIOLARE DOPO INTERVENTI CHIRURGICI PER RIMOZIONE DI NEOFORMAZIONI SESSILI O PEDUNCOLATE	A B C D E F

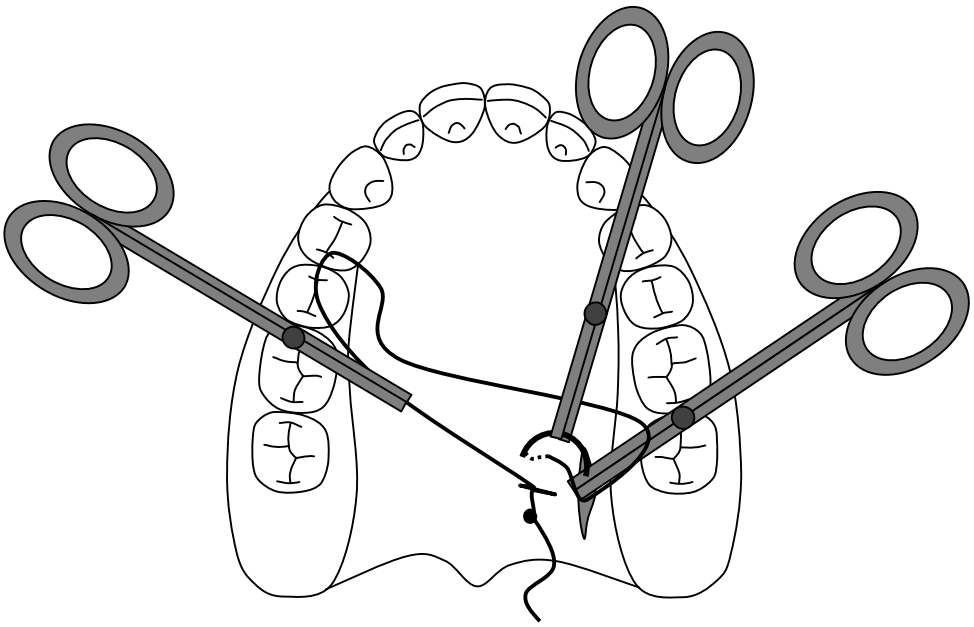

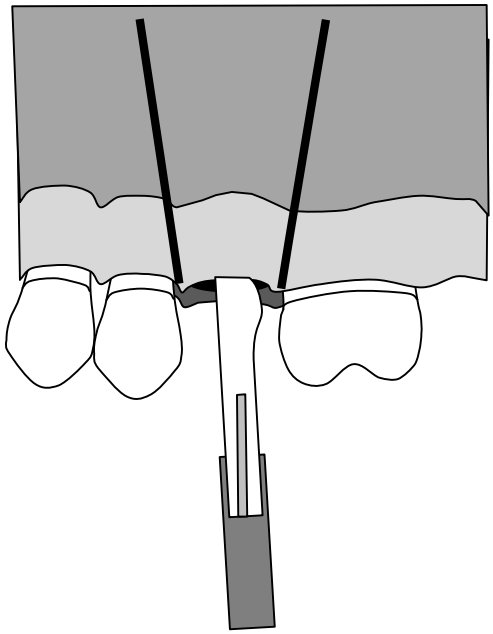

CHIUSURA CHIRURGICA IMMEDIATA DI COMUNICAZIONI OROSINUSALI POSTESTRATTIVE CON RIGENERAZIONE GUIDATA DEL TESSUTO OSSEO SU TESSUTI DI ANIMALE

	51) ESECUZIONE DI LEMBI VESTIBOLARI A SCORRIMENTO CORONALE A SPESSORE TOTALE PER CHIUSURA IMMEDIATA DI COMUNICAZIONI ORO-SINUSALI SU SIMULATORI CON TESSUTI DI ANIMALE	A B C D E F
	52) ESECUZIONE DI SOTTOMINAMENTO DEL PERIOSTIO IN LEMBI VESTIBOLARI A SCORRIMENTO CORONALE A SPESSORE TOTALE PER CHIUSURA IMMEDIATA DI COMUNICAZIONI ORO-SINUSALI SU SIMULATORI CON TESSUTI DI ANIMALE	A B C D E F
	53) APPLICAZIONE DI IDROSSILAPATITE OSTEOCONDUTTRICE E DI MEMBRANE RIASSORBIBILI IN COLLAGENE PER GBR PER LA PREVENZIONE DELLA ATROFIA POSTESTRATTIVA SU SIMULATORI CON TESSUTI DI ANIMALE	A B C D E F
	54) ESECUZIONE DI SUTURE A PUNTI STACCATI INTERNI E ESTERNI IN LEMBI VESTIBOLARI A SCORRIMENTO CORONALE A SPESSORE TOTALE PER CHIUSURA IMMEDIATA DI COMUNICAZIONI ORO-SINUSALI SU SIMULATORI CON TESSUTI DI ANIMALE	A B C D E F

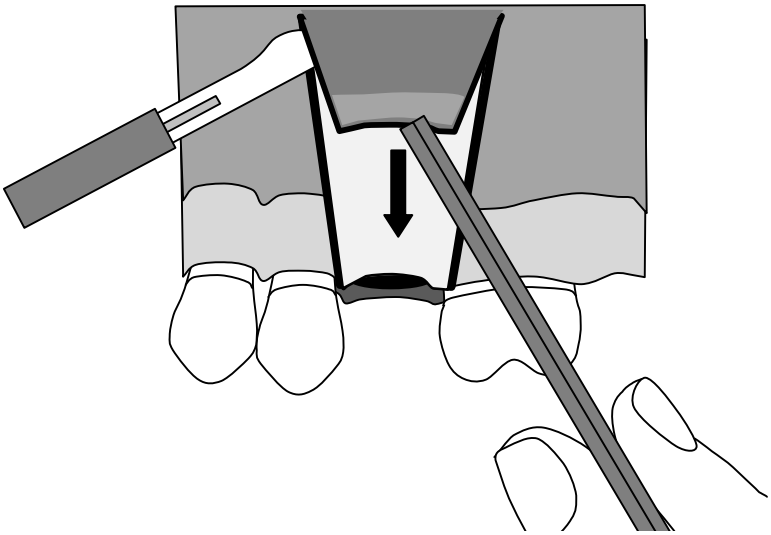

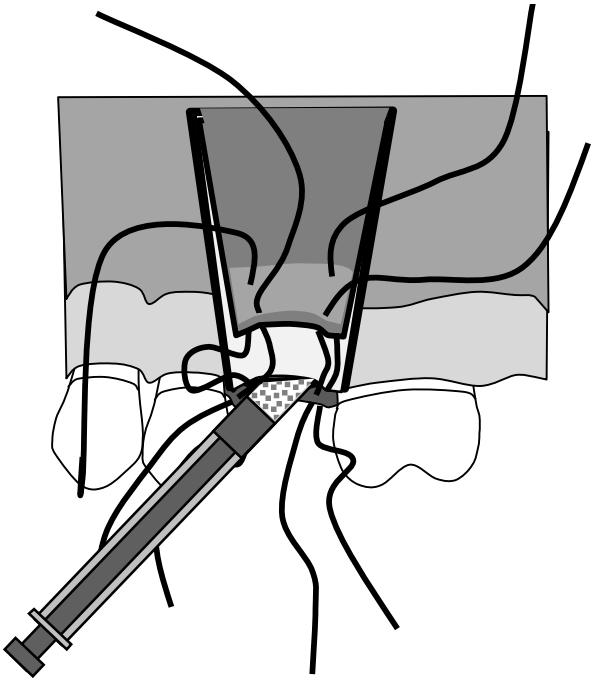

CHIUSURA CHIRURGICA DI FISTOLE OROSINUSALI SU TESSUTI DI ANIMALE

	55) ESECUZIONE DI LEMBI VESTIBOLARI A SCORRIMENTO CORONALE A SPESSORE TOTALE PER CHIUSURA DI FISTOLE ORO-SINUSALI SU SIMULATORI CON TESSUTI DI ANIMALE	A B C D E F
	56) ESECUZIONE DI SOTTOMINAMENTO DEL PERIOSTIO IN LEMBI VESTIBOLARI A SCORRIMENTO CORONALE A SPESSORE TOTALE PER CHIUSURA DI FISTOLE ORO-SINUSALI SU SIMULATORI CON TESSUTI DI ANIMALE	A B C D E F
	57) ESECUZIONE DI SUTURE A PUNTI STACCATI INTERNI E ESTERNI IN LEMBI VESTIBOLARI A SCORRIMENTO CORONALE A SPESSORE TOTALE PER CHIUSURA DI FISTOLE ORO-SINUSALI SU SIMULATORI CON TESSUTI DI ANIMALE	A B C D E F

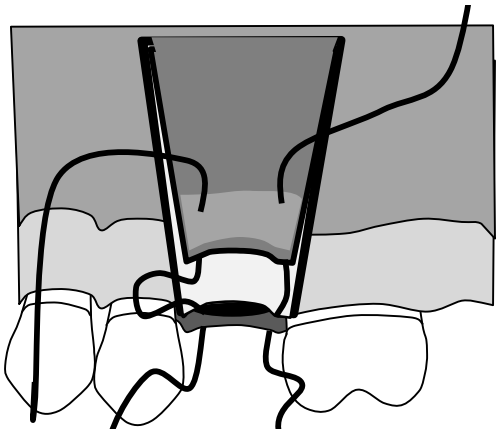

FIRMA DOCENTE **FIRMA PARTECIPANTE**

I TESTI CON I DISEGNI STEP BY STEP DI TUTTE LE ESERCITAZIONI VENGONO CONSEGNATI AI PARTECIPANTI AL MOMENTO DELLA ISCRIZIONE